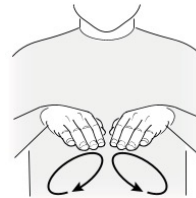


# TAKK föreläsning



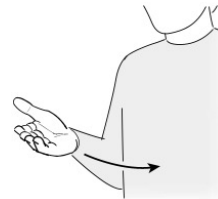
Svensk



Simidrott



2024-04-22



Välkomna!

Annika Melin

Språkbussen

[annika@sprakbussen.se](mailto:annika@sprakbussen.se)

språk  
bussen 

# Appar för att lära tecken



Svenskt  
teckenspråkslexikon



Spread signs




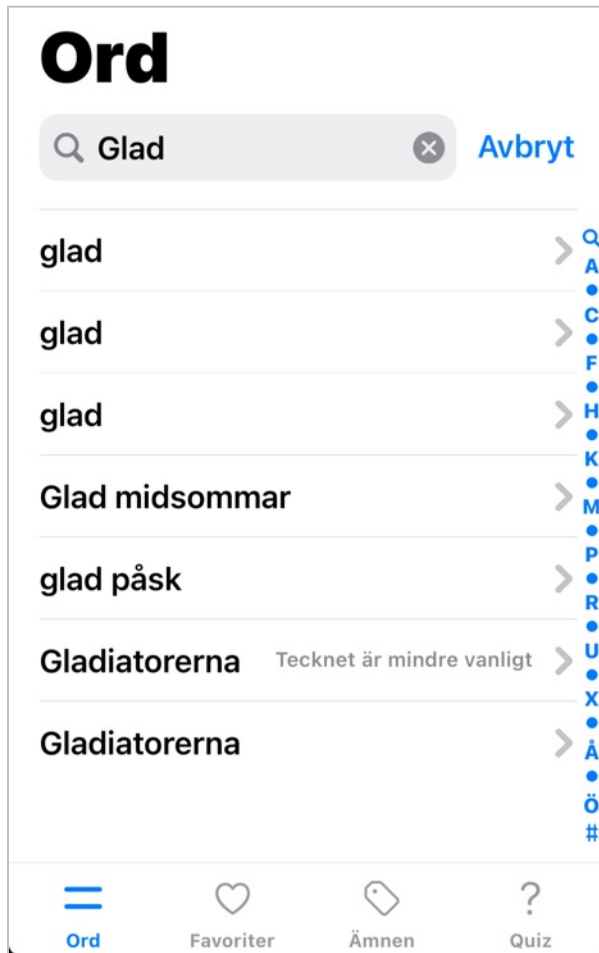
Puffarna

Prata om känslor. Hur ser man ut i ansiktet vid olika känslor, uttryck känslan själv och ta kort, var i kroppen känns en viss känsla.



# App

## Svenskt teckenspråkslexikon



# Sök i appen efter "Simlina"

< Ord **simma** ♥ ^ v



Flata händer, framåtriktade och nedåtvända, förs i cirklar från varandra

ÄMNEN

Sport / Simning

---

< Ord **lina** ♥ ^ v



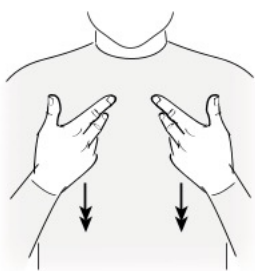
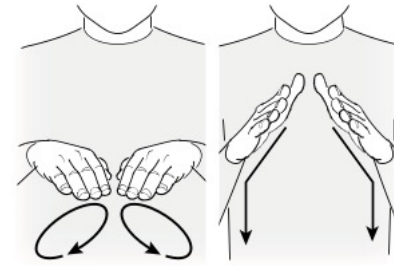
Nyphanden, framåtriktad och nedåtvänd, kontakt ovanpå nyphanden, framåtriktad och högvänd, förs framåt

ÄMNEN

Sport / Simning

---

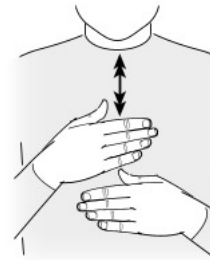
# Simhall



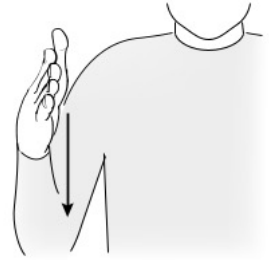
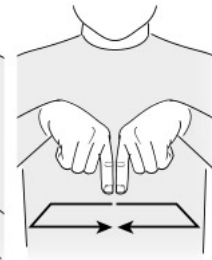
omklädningsrum



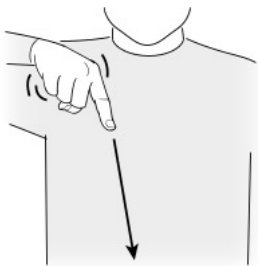
duscha



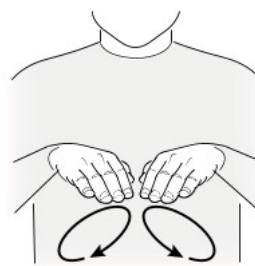
bassäng



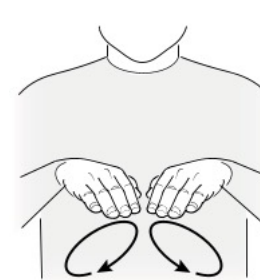
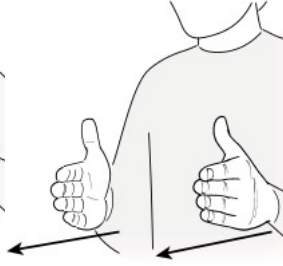
vägg




Djupt vatten



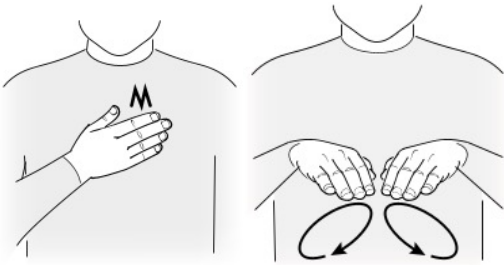
simbana



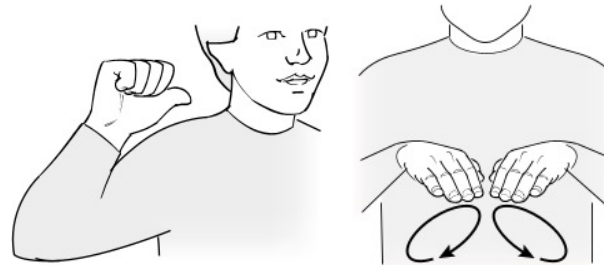
simlina



# Simsätt mm



bröstsims

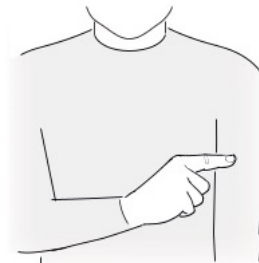


ryggsims



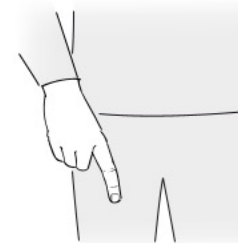
frisims

”Visa med armarna hur man simmar fjärilsims.”

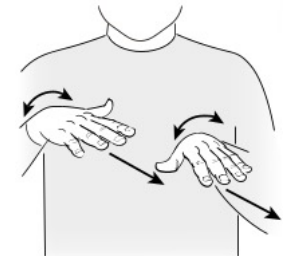


fjärilsims

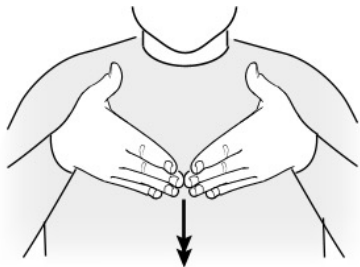
armtag



bentsims



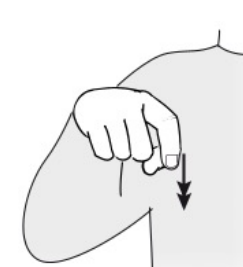
ryggsims



dyka



doppa huvudet

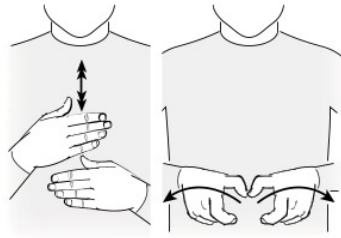


doppa

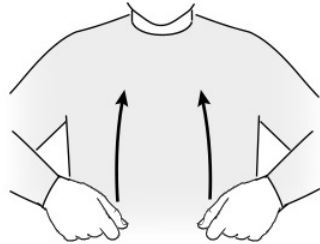


örat

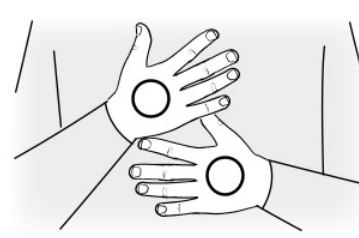
# Utrustning



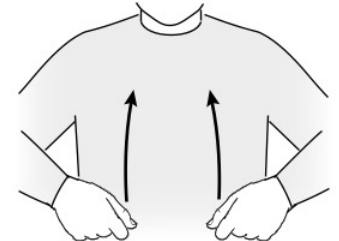
badbyxa



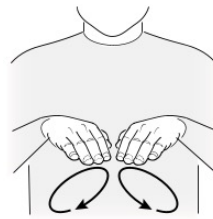
baddräkt



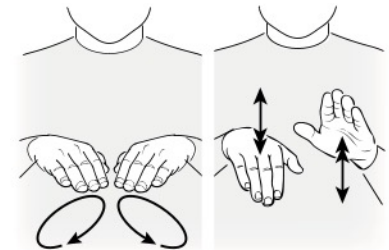
vådräkt



”Visa hur man gör”

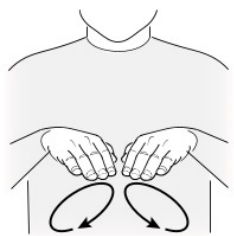


simglasögon



simfenor

Sätta upp håret.



simplatta

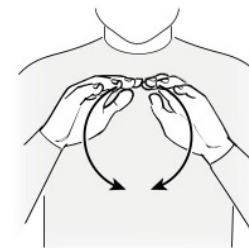
”Visa hur plattan ser ut”



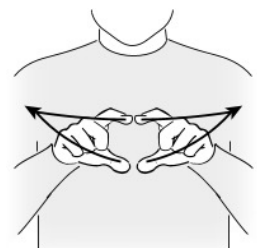
Ring (rockring)



pall



boll



korv



# Kroppsdelar - pekar på kroppen



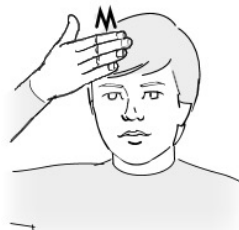
Hakan



Munnen



Näsan



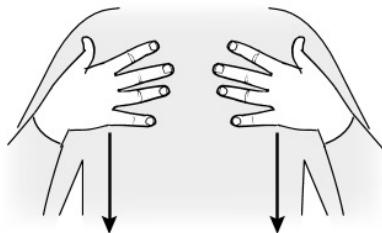
Pannan



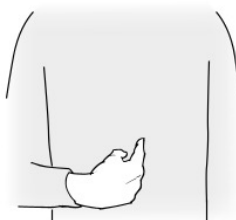
Öronen



Huvudet



Hela kroppen



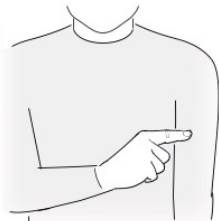
Magen



Bröstat



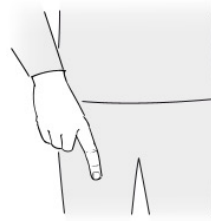
Ryggen



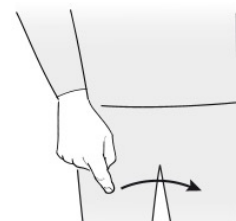
Arm



Armar



Ben

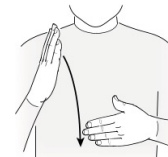
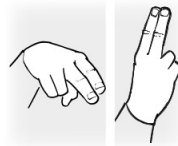
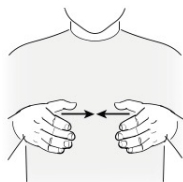
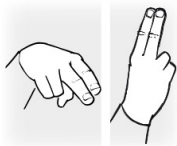


Benen



# Att komma igång

- Börja teckna vid vissa situationer  
t ex samlingen, berätta om vad ni ska göra under lektionen, hur många längder man ska simma, när det är slut.



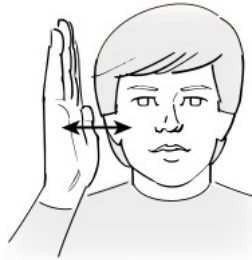
Nu är det samling.      Nu är det slut.

- Börja med verben / substantiven
- Teckna till alla eleverna.

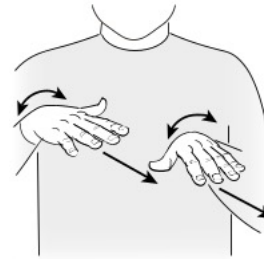
# Simningens ABC




hoppa




balansera




flyta



doppa



andas

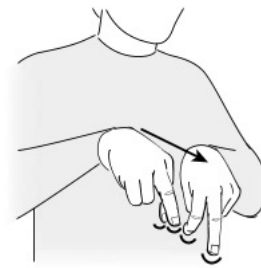


Förflytta sig

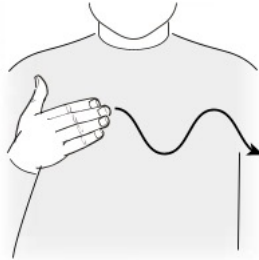


rotera

# Djur



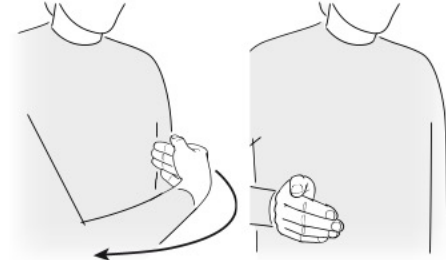
krokodil



delfin



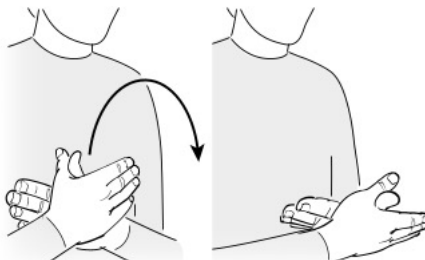
haj



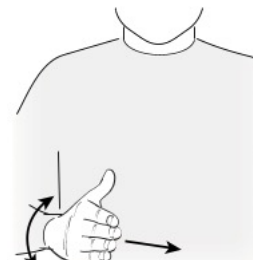
känguru



elefant



val



fisk

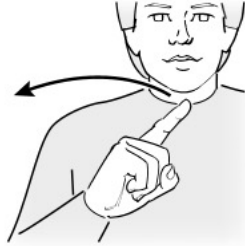


fågel

# Sök upp orden



snabb



långsamt



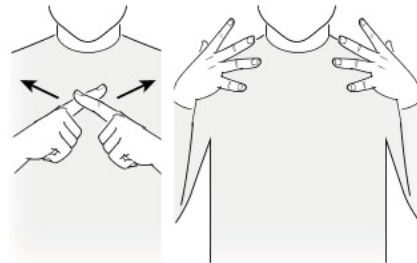
starta



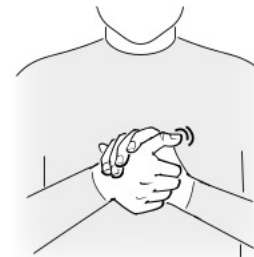
sluta



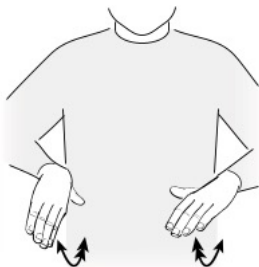
sparka



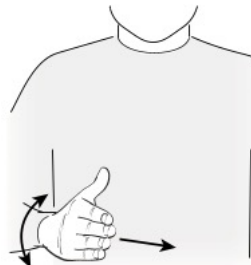
stjärna



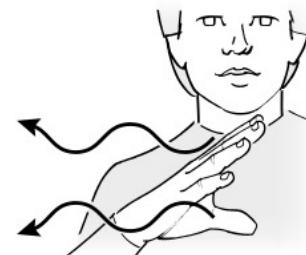
sköldpadda



pingvin



fisken

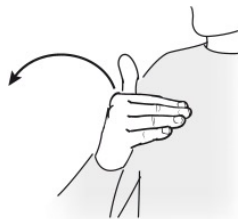


bläckfisk

# Sök upp orden



bakåt



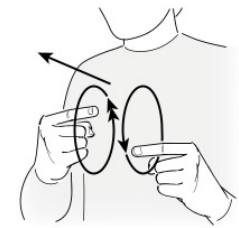
framåt



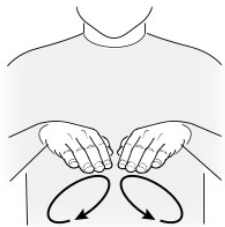
vända



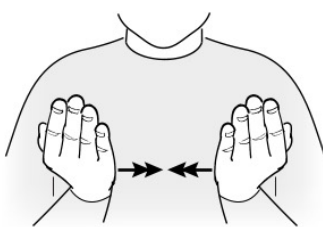
tillbaka



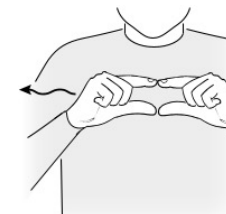
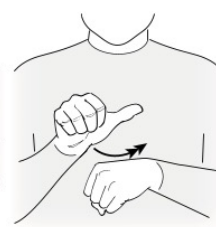
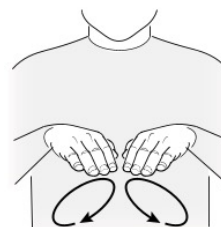
rulla



simskola



simträning



pinne

”Visa hur ni gör pilen med armarna över huvudet”

pil



andas

(sim)längd

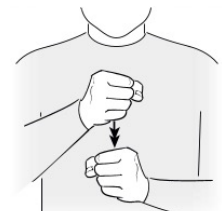
titta



lyssna

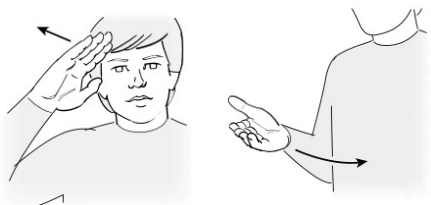


Bra jobbat!

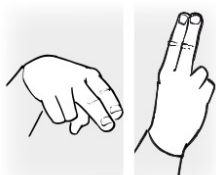


# Tips på att komma igång med TAKK!

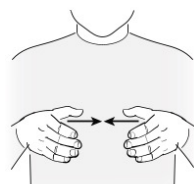
- Ladda ner appen "Svenskt teckenspråkslexikon"
- Fundera ut 4-5 vanliga meningar som ni säger i simträningens miljö.
- Vilka ord i dessa meningar är de viktigaste orden för att tydliggöra det ni vill säga?
- Sök upp orden i appen och "hjärt"-markera dem som favoriter.
- Öva på tecken för orden i er egna favoritlista.
- Börja använda dessa tecken vid simträningar.



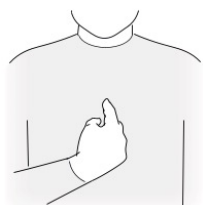
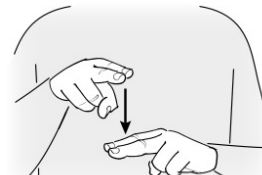
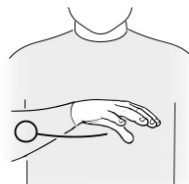
Hej, välkomna hit.



Nu är det samling.



Alla sitter ner.



Jag



säger era namn.



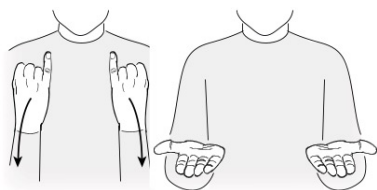
Säg



"Ja"

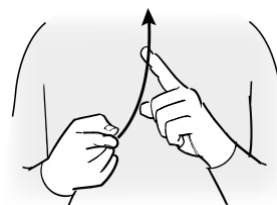
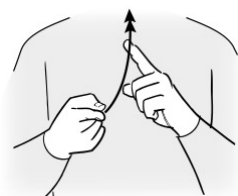


när du hör ditt namn.



Idag

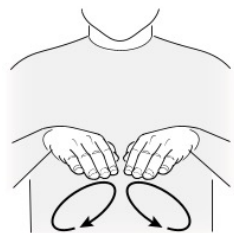
ska vi börja med att ....



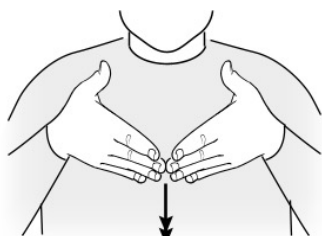
Först gör vi ... sen gör vi ...







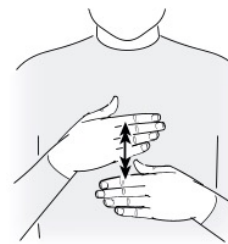
Simma



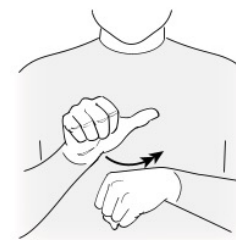
Dyka



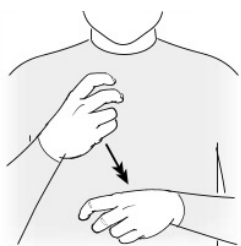
Hoppa



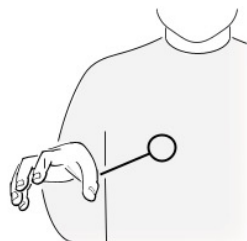
Bada



Träna



Prova



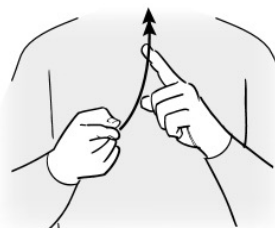
Hämta



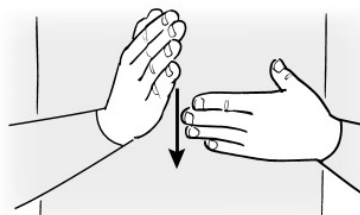
Bubbla



Lekstund



Börja



Sluta



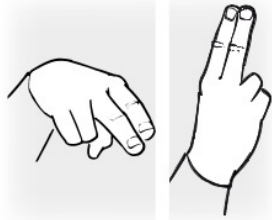
Tack



Bra

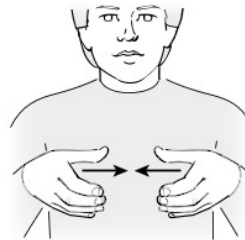


Hej / Hejdå



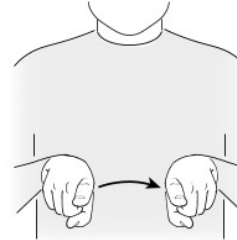
Nu

är



det

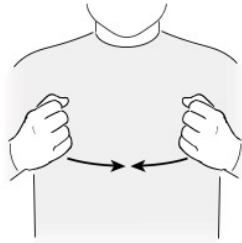
samling



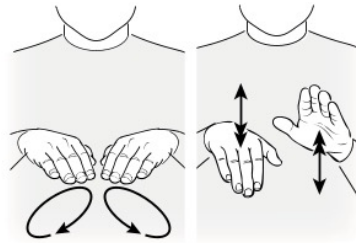
vid



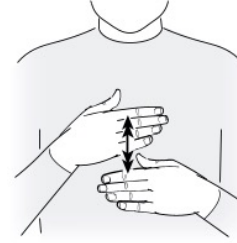
rockringen.



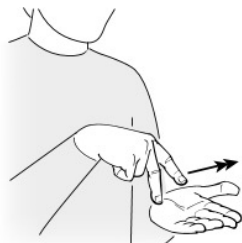
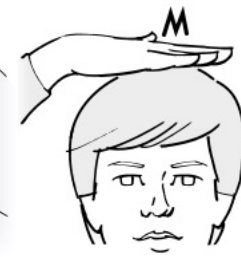
Ta på



simfenor.

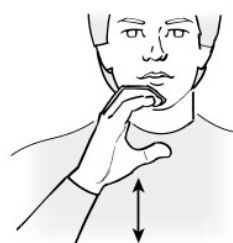


badmössa

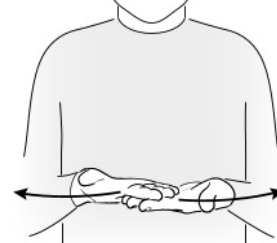


Gå

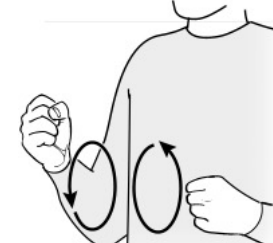
i



vattnet.



Inte




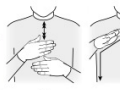

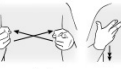







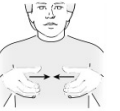

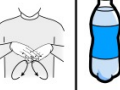









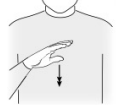
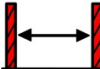


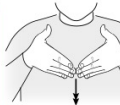

































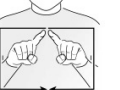














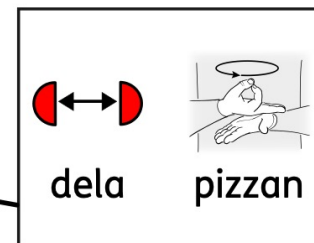

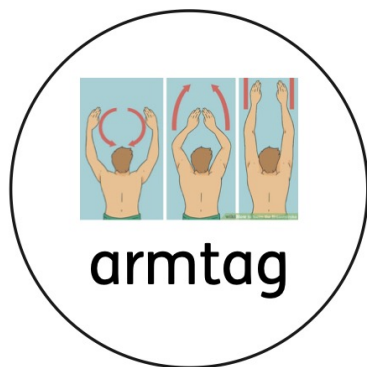
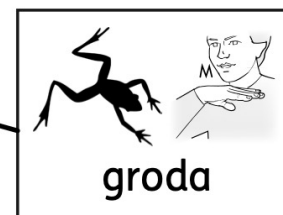
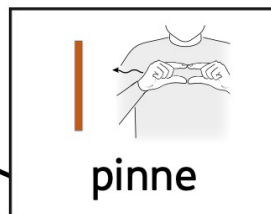
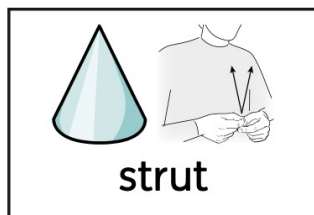
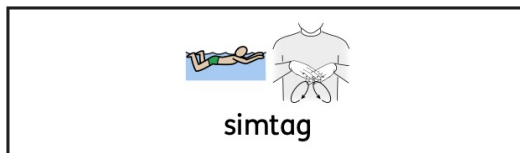
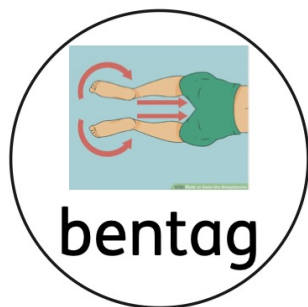
springa.

# Material på nätet

- Här hittar du Bildstödsmaterial för nedladdning och inspiration, just för simundervisningar.
- Bildstöd i föreningsliv  
<https://www.dhb.se/bilstod/bilstod-foreningsverksamhet/>
- Två exempel se följande sidor + den PDF folder som jag skickar till Annika Friberg.

# Samtalskarta simtävlingen

  <b>simtävling</b>	  <b>badhus</b>	  <b>byta om</b>	  <b>duscha</b>	  <b>toa</b>	  <b>trött</b>
  <b>samling</b>	  <b>insim</b>	  <b>vattenflaska</b>	  <b>ledare</b>	  <b>törstig</b>	  <b>hungrig</b>
  <b>vänta</b>	  <b>längder</b>	  <b>dyka</b>	  <b>hoppa</b>	  <b>bra</b>	  <b>vem?</b>
  <b>bröstsim</b>	  <b>ryggsim</b>	  <b>frisim</b>	  <b>fjärlssim</b>	  <b>vill</b>	  <b>inte</b>
  <b>25 meter</b>	  <b>50 meter</b>	  <b>100 meter</b>	  <b>bana</b>	  <b>ont</b>	  <b>snabbt</b>
  <b>resultat</b>	  <b>tavla</b>	  <b>tävla</b>	  <b>medalj</b>	  <b>kanske</b>	  <b>om igen</b>
  <b>fråga</b>	  <b>färdig</b>				



# Grundläggande TAKK kunskaper

- Bok med tecken skapat som spel och samtalsövningar att användas t ex inom förskola och skola.
- Kursbok på Språkbussens TAKK kurser.
- Innehåller färdiga spel och samtalsövningar med handledningar till alla spel o övningar.
- Kopieringsunderlag för att kopiera och laminera till egna verksamheten.
- Beställs från [www.sprakbussen.se](http://www.sprakbussen.se)



# Funderingar ?

## Kontakta mig gärna!

Annika Melin

annika@sprakbussen.se

0722 – 34 31 34

Nyhetsbrev med TAKK-inspiration  
Registrera er på [www.sprakbussen.se](http://www.sprakbussen.se) Längst ner.

